

エクリラ[®] ジェヌエア[®] を お使いになる患者さんへ

エクリラ[®] は1回1吸入、1日2回のお薬です。

- エクリラ[®]が入っているアルミ袋は、使用開始直前に開封してください。
- 医師の指示どおりに毎日正しく使用してください。

ジェヌエア[®] (吸入器) について

赤色 ボタンを押す 緑色

吸入

- ・ボタンを押すと、1吸入分の薬剤がセットされ、信号が赤色から緑色に変わります。
- ・正しく吸入できると、「カチッ」という音が出て、信号が緑色から赤色へ戻ります。
- ・吸入しないときは薬剤をセットしないでください。セットしてしまった場合、吸入口から薬剤がこぼれる可能性があるため、次の吸入まで注意してください。



薬剤の残量を表示する カウンター (10回刻み)

30吸入用

30 20 10 0

60吸入用

60 50 40 30 20 10 0

ボタンを下までしっかりと押しごとに
少しずつ左に動きます。



取り扱い上の注意

- キャップを閉めて室温で保管してください。
- 強い衝撃を与えたり、分解したり、濡らさないように注意してください。
- お手入れする場合は、清潔な乾いた布やティッシュで拭いてください。
- 吸入器は、プラスチックと金属で作られています。
使い終わった吸入器は、自治体により定められた方法に従って廃棄してください。

パソコン、スマートフォンなどから吸入方法の動画がご覧いただけます。

<http://www.ek-kyunyu.jp>



杏林製薬株式会社

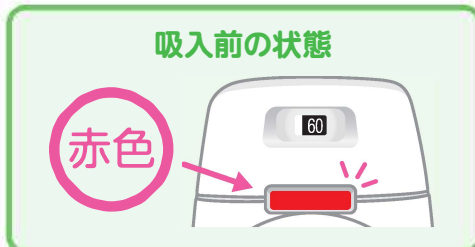
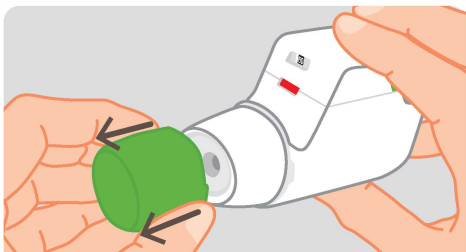


改訂年月: 2016.3
EK 0030
0001A26KD

エクリラ® ジェヌエア® の吸入方法 Kyorin

吸入準備

キャップ両側の矢印部分を軽く押して引っ張り、外します。

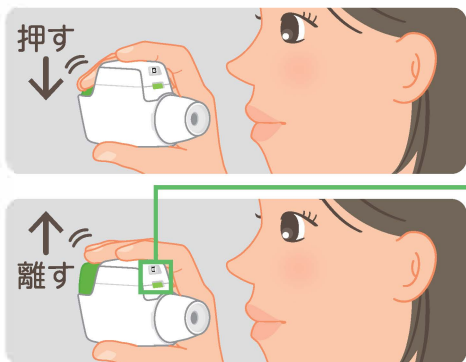


吸入方法

全ての操作は、ボタンを上にして吸入器を水平に行いましょう。

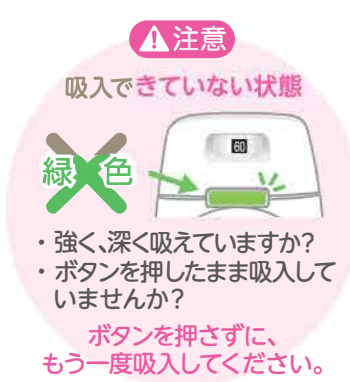
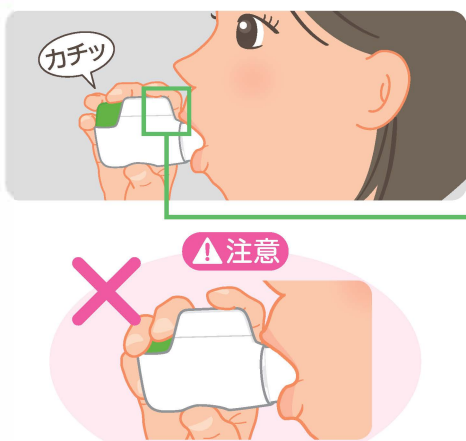
ステップ 1 ボタンを押して離す

① ボタンを下までしっかりと押して離します。



ステップ 2 吸入する

② しっかり息を吐いてから、吸入口を軽くかんで唇で包むように深くくわえ、強く深く吸い込みます。



ボタンを押したまま吸入しないでください。

③ 吸入口から口を離し、3~5秒程度(苦しくない程度)息を止めてから、ゆっくりと息を吐きます。

吸入終了後

- 吸入が終わったら、キャップを付けて保管してください。
- 患者さんによっては甘みや苦みを感じる場合があります。のどや口の中に残った薬剤が気になる方はうがいをしてください。